

Table de consultation électrique avec balance intégrée - N° TA301 - série 100 / 110

Cette table de consultation est entièrement fabriquée en acier inoxydable, matériau hygiénique et durable.

Grâce à sa commande au pied et sa hauteur réglable par vérin électrique, vous pouvez utiliser la table d'examen en toute facilité, elle vous permet de travailler de façon ergonomique, sans forcer sur votre dos.

D'une grande stabilité grâce à sa structure en croix, cette table vétérinaire assure une montée sans secousse et permet d'examiner en toute sécurité des animaux pesant jusqu'à 100 kg.

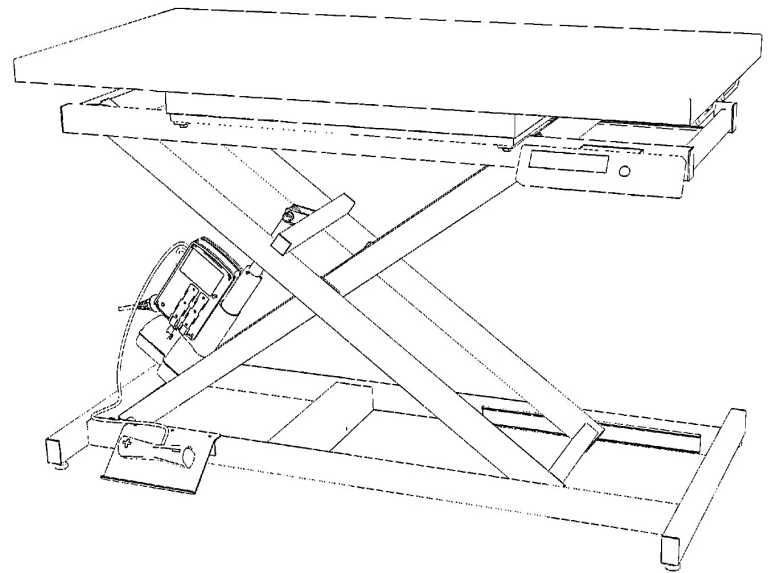
La balance intégrée facilite le traitement de l'animal, plus de déplacement inutile.

Dimensions :

- Taille du plateau : 125 x 60 cm
- Hauteur minimum : 37 cm
- Hauteur maximale : 100 cm
- Charge maximum : 100 KG
Formats sur mesure possibles

Options :

TA 301100 - Table consultation électrique plateau inox avec pesée
TA 301110 - Table consultation électrique tapis & cadre avec pesée



Caractéristiques :

- Pédale électrique de commande
- Vérin électrique silencieux et sans secousse
- Patins de stabilité
- Mécanisme en croix pour une stabilité maximum
- Entièrement en acier inoxydable 304 L
- Plateau inox à hauteur variable de 37 à 100 cm
- Crochets d'attache
- Balance intégrée
- Commande rapide et simple à une touche
- Lecture facile avec grand écran LCD, hauteur des chiffres 20 mm
- Tare automatique, précision de + ou - 50 gr
- Système électrique aux normes CE
- Structure inox garantie 5 ans
- Parties électriques garanties 2 ans



ZAC du Pont des Nautes - 03410 SAINT VICTOR

Tél : 04 70 03 31 31 - Fax : 04 70 03 03 07

E-mail : contact@vetinox.fr

www.vetinox.fr



Table de consultation électrique avec balance intégrée - N° TA301 - série 100 / 110

Attention bien lire la notice d'utilisation avant de mettre l'appareil en fonctionnement

Dans un premier temps, n'oubliez pas d'activer votre garantie directement sur notre site internet www.vetinox.fr - rubrique Garantie Produit. Ensuite laissez-vous guider pour l'enregistrement de votre matériel.

• **Installation - Mise en service**

- Déballer le produit avec précaution
- Retirer les cales en mousse
- Brancher la table à une prise de courant protégée par un disjoncteur différentiel
- Pour lever la table, appuyer sur la pédale ayant une flèche vers le haut
- Pour descendre la table, appuyer sur la pédale ayant une flèche vers le bas

• **Maintenance - en cas de panne**

- Le matériel est garanti 5 ans contre tout défaut mécanique et corrosion ainsi que 2 ans sur les parties électriques.
- Le vérin est de type moto réducteur 220 Volts – 400 Watts. Il se compose du vérin en lui-même sur lequel est clipsé un transformateur, raccordé à une pédale.
- Courant de fonctionnement de la table = 220-240 volts.

Votre table ne se lève ou ne se baisse plus :

- Vérifier que le câble soit bien branché ou qu'il n'est pas été sectionné
- Vérifier le disjoncteur sur votre tableau électrique
- Si malgré toutes ces vérifications, votre table ne fonctionne toujours pas, merci de nous contacter, nous prendrons en charge votre demande.

• **Contre-indications**

- Ne pas immerger la table, ou la laver au jet haute pression – risque d'électrocution
- Ne pas dépasser le poids maximum autorisé
- Poids maximum autorisé : 100 KG
- Raccorder l'appareil sur un réseau électrique protégé
- Ne pas modifier la structure de l'appareil, ou le système électrique, de manière générale ne faire aucune modification
- Installer l'appareil dans un local propre et approprié

• **Nettoyage et précaution d'emploi**

L'inox employé est de type 304 L. Cet inox possède une très grande résistance à la corrosion. L'inox étant une matière pleine et non un revêtement de surface, en aucun cas, l'apparition de tâches ou de traces ne peut être liée à de la rouille.

Vous pouvez nettoyer et redonner l'aspect brossé avec un tampon récurant synthétique, type Scotch-Brit vert, en frottant dans le sens du brossé. Ne surtout pas utiliser de la paille de fer. Bannir tous les produits sous forme de crème qui risquent d'encrasser l'inox ou produits à base de javel ou de chlore. Les produits à privilégier sont les produits à vitre ou l'ammonium quaternaire.

En cas de doute, nous envoyer une photo de la composition du produit de nettoyage pour confirmation d'utilisation.



ZAC du Pont des Nautes - 03410 SAINT VICTOR

Tél : 04 70 03 31 31 - Fax : 04 70 03 03 07

E-mail : contact@vetinox.fr

www.vetinox.fr



Table de consultation électrique avec balance intégrée - N° TA301 - série 100 / 110

• **Installation**

Avant la mise en service de la balance, veuillez lire attentivement les informations contenues dans ce mode d'emploi. Vous y trouverez des indications importantes concernant l'installation, l'utilisation conforme et l'entretien de la balance.

Lors de l'utilisation de composants électriques en présence d'exigences de sécurité plus strictes, les dispositions correspondantes doivent être respectées.

La balance est conçue pour être utilisée à l'intérieur des bâtiments. Il faut respecter les températures ambiantes autorisées pour l'exploitation. La balance est conforme aux exigences de compatibilité électromagnétique. Éviter tout dépassement des valeurs définies dans les normes.

• **Contre-indications**

La balance est conforme aux directives européennes en vigueur 2014/30/EU, 2014/31/EU, 2014/35/EU et à la norme européenne EN 45501:2015.

Soumise à des influences électrostatiques ou électromagnétiques, comme par exemple lors de l'utilisation de matériel radio ou d'un téléphone portable à proximité de la balance, la valeur affichée peut varier.

À la fin de la perturbation, la balance peut être réutilisée correctement. Un redémarrage peut être nécessaire le cas échéant.

L'appareil est un instrument de mesure. Les courants d'air, les vibrations, les variations brusques de température et le rayonnement solaire peuvent influencer les résultats de la pesée. La balance est conforme au type de protection IP42 ou IP 65.

Une humidité atmosphérique élevée, les vapeurs, les liquides agressifs et l'encrassement important doivent être évités.

• **Caractéristiques techniques**

- Grand écran LCD, hauteur de chiffre : 20 mm, non homologué à l'étalonnage
- Matériaux : boîtier de l'afficheur = matériau plastique
- Batterie intégrée
- Indice de protection : IP 42 ou IP 65
- Température de service nominale : -10°C à 40°C

• **Mise en service**




Démarrer ou arrêter la balance avec la touche ON / TARA /OFF.




Attention : poser l'objet à peser avec précaution. Éviter toute charge permanente sur la plateforme. Éviter les chocs et les surcharges au-delà de la plage de pesée indiquée, au risque sinon d'endommager la balance.

Attention : Les réglages utilisateur et le calibrage doivent uniquement être effectués par un revendeur ou un partenaire formé.

- **Le tableau d'affichage et les symboles**

- N Pesage Net
-  Chargeur de batterie




- **Mise en marche**



Uniquement applicable lorsque le plateau de pesage est vide.



La balance est prête pour la pesée



Poser l'objet à peser - L'afficheur indique le poids brut




Après le pesage, la balance est remise à zéro en appuyant rapidement à nouveau sur la touche ON/TARA/OFF. Vous pouvez effectuer vos pesages autant de fois que nécessaires en répétant cette procédure à volonté.

- **Arrêt**



En cas de balance vide et d'affichage de poids 0, la balance peut être arrêtée immédiatement.

- **Erreurs - Causes & solutions**

	AFFICHAGE	SOLUTION
	Charge insuffisante: Seuls les tirets du bas apparaissent dans le champs d'affichage.	Arrêter et redémarrer la balance. Le zéro est automatiquement réinitialisé.
	Surcharge: Seuls les tirets du haut apparaissent dans le champ d'affichage. La plage de pesée maximale est dépassée.	Retirer une partie de l'objet à peser de la balance ou arrêter et redémarrer la balance. Le zéro est automatiquement réinitialisé.
	Pas de stabilité lors de la remise à zéro.	Contrôler la balance sur une dérivation de force.

En cas de non-élimination du défaut ou d'autres messages de défaut, veuillez nous contacter ou contacter votre distributeur.



ZAC du Pont des Nautes - 03410 SAINT VICTOR

Tél : 04 70 03 31 31 - Fax : 04 70 03 03 07

E-mail : contact@vetinox.fr

www.vetinox.fr

